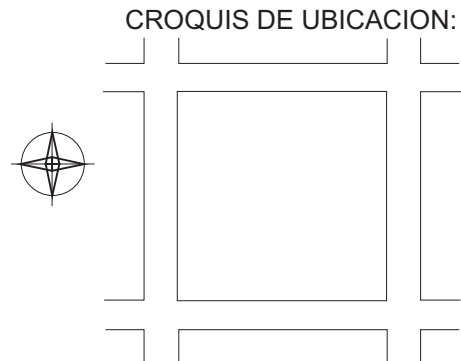
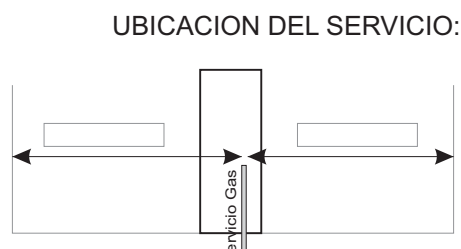
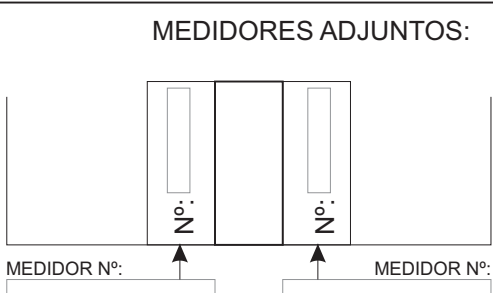


INSTALACION PARA GAS		Fecha: <input style="width: 150px;" type="text"/>
Calle: <input style="width: 300px;" type="text"/> N°: <input style="width: 50px;" type="text"/> entre: <input style="width: 150px;" type="text"/> y <input style="width: 150px;" type="text"/> Barrio: <input style="width: 150px;" type="text"/> Localidad: <input style="width: 150px;" type="text"/> Departam.: <input style="width: 150px;" type="text"/> Cod. Postal: <input style="width: 100px;" type="text"/>		CROQUIS DE UBICACION: 
Propietario: <input style="width: 150px;" type="text"/> DNI n°: <input style="width: 150px;" type="text"/> Domicilio: <input style="width: 150px;" type="text"/> Cuit n°: <input style="width: 150px;" type="text"/> Telef.: <input style="width: 150px;" type="text"/> e-mail: <input style="width: 150px;" type="text"/>		
INICIO DE TRAMITES SOLIC. PUNTO DE CONSUMO: TRAMITE N°: <input style="width: 150px;" type="text"/> SUMINISTRO N°: <input style="width: 150px;" type="text"/> P.I.G.= SOLIC. N°: <input style="width: 50px;" type="text"/> TRAMITE N°: <input style="width: 100px;" type="text"/> C.T.T. (parcial)= SOLIC. N°: <input style="width: 50px;" type="text"/> TRAMITE N°: <input style="width: 100px;" type="text"/> C.T.T. (final)= SOLIC. N°: <input style="width: 50px;" type="text"/> TRAMITE N°: <input style="width: 100px;" type="text"/> SOLIC. DE SERVICIO N°: <input style="width: 50px;" type="text"/> TRAMITE N°: <input style="width: 100px;" type="text"/>		UBICACION DEL SERVICIO: 
Fecha P.I.G.: <input style="width: 30px;" type="text"/> / <input style="width: 30px;" type="text"/> / <input style="width: 30px;" type="text"/> Fecha Serv: <input style="width: 30px;" type="text"/> / <input style="width: 30px;" type="text"/> / <input style="width: 30px;" type="text"/> Fecha C.T.T. (parcial): <input style="width: 30px;" type="text"/> / <input style="width: 30px;" type="text"/> / <input style="width: 30px;" type="text"/> Fecha C.T.T. (final): <input style="width: 30px;" type="text"/> / <input style="width: 30px;" type="text"/> / <input style="width: 30px;" type="text"/>		MEDIDORES ADJUNTOS: 

FORMULARIO USO INTERNO INSTALADOR

DATOS DE INTERES

CANT.	TIPO	EXISTE S/N	CONSUMO kcal/h	CONSUMO TOTAL kcal/h

CANT. INSTALAC.	CANT. DE TOMAS

PARA USO:

DOMESTICO	
COMERCIAL	
INDUSTRIAL	
VIARIOS	

NOMINA DE MATERIALES INSTALADOS

TIPO	MARCA	MATRICULA	N° DE SERIE
CAÑERIAS			---
ACCESORIOS			---
LLAVE DE PASO			---
PUERTA MARCO			---
REJILLAS			---
REGULADOR			---
FLEXIBLE			---